














Comune di Termini Imerese

ELEZIONI DEL ELEZIONE DEI MEMBRI DEL PARLAMENTO EUROPEO SPETTANTI ALL'ITALIA - 8-9 GIUGNO 2024

Sezioni												Sezioni	Totali voti validi per le liste (A)	Totali schede bianche (B)	Votati schede nulle (C)	Totale schede contestate e non attribuite (D)	Totale A+B+C+D (E)
	Alleanza Verdi Sinistra	Movimento 5 Stelle	Fratelli d'Italia	Partito Democratico	Lega	Stati Uniti d'Europa	Azione	Libertà	Pace Terra Dignità	Forza Italia	Alternativa Popolare						
1	6	33	63	54	21	10	7	6	7	44	2	1	253	1	5	0	259
2	5	20	48	27	21	5	0	2	4	35	0	2	167	2	3	0	172
3	8	53	62	31	34	1	5	9	2	29	1	3	235	3	5	0	243
4	10	50	70	47	32	10	9	13	7	61	1	4	310	3	8	0	321
5	10	67	60	40	31	1	2	8	1	60	0	5	280	3	8	0	291
6	11	62	99	52	30	3	9	17	4	57	2	6	346	3	8	0	357
7	2	39	61	20	23	2	3	5	11	50	2	7	218	2	8	0	228
8	9	31	62	38	27	1	2	14	5	58	0	8	247	1	10	0	258
9	12	40	53	31	22	1	6	7	2	52	0	9	226	0	9	0	235
10	11	38	86	48	30	14	1	9	3	47	1	10	288	2	8	0	298
11	19	79	108	60	43	11	9	19	10	87	4	11	449	0	8	0	457
12	0	45	65	34	56	0	2	4	2	43	0	12	251	1	6	0	258
13	7	47	69	22	13	1	2	5	2	56	2	13	226	8	13	0	247
14	11	45	63	36	24	3	5	3	3	64	2	14	259	3	6	0	268
15	8	35	67	56	23	10	8	10	7	75	1	15	300	0	10	0	310
16	7	52	70	27	39	2	4	5	2	59	0	16	267	2	4	0	273
17	2	43	68	26	29	3	5	13	2	60	0	17	251	1	11	0	263
18	8	37	60	50	28	4	7	12	5	46	0	18	257	3	8	0	268
19	12	51	79	50	30	10	10	12	7	66	0	19	327	3	5	0	335
20	15	69	81	83	48	2	6	13	0	84	2	20	403	3	11	0	417
21	28	73	155	65	64	4	11	17	12	90	1	21	520	2	13	0	535
22	12	42	90	49	37	5	6	9	5	81	0	22	336	5	11	0	352
23	15	57	106	41	39	10	7	16	4	85	1	23	381	3	20	0	404
24	8	33	78	40	29	5	9	5	6	43	0	24	256	1	11	0	268
25	12	31	53	45	26	4	1	2	0	38	1	25	213	1	5	0	219
26	4	32	42	21	32	3	3	2	0	35	0	26	174	0	3	0	177
27	3	25	55	12	21	0	6	6	0	22	0	27	150	1	16	0	167
28	11	71	139	25	61	2	9	5	7	53	1	28	384	3	10	0	397
29	11	27	67	21	41	0	2	8	3	55	0	29	235	3	5	0	243
30	4	46	92	24	42	7	6	5	0	47	0	30	273	6	7	0	286
Totale	281	1373	2271	1175	996	134	162	261	123	1682	24	Totale	8482	69	255	0	8806
Totale in %	3,31%	16,19%	26,77%	13,85%	11,74%	1,58%	1,91%	3,08%	1,45%	19,83%	0,28%						



## ALLEANZA VERDI E SINISTRA

Sezioni	Candidati								Totale preferenze di lista	Sezioni
	LEOLUCA ORLANDO	ILARIA SALIS	DOMENICO LUCANO	CINZIA DATO	EMANUELE BARBARA	GIULIANA FIERTLER	FRANCESCO MUSCAU	STEFANIA PAGLIAZZO		
1	2	3	1	1	0	1	1	0	9	1
2	0	2	0	0	0	0	0	0	2	2
3	6	3	1	0	0	0	0	0	10	3
4	4	6	4	0	0	0	0	1	15	4
5	5	3	3	0	0	1	0	2	14	5
6	4	2	1	1	0	0	0	0	8	6
7	0	0	0	0	0	0	0	0	0	7
8	1	5	5	0	2	2	0	1	16	8
9	2	3	1	0	0	0	0	1	7	9
10	5	6	5	0	0	0	0	1	17	10
11	5	8	6	1	0	1	1	2	24	11
12	0	0	0	0	0	0	0	0	0	12
13	2	4	3	1	0	0	0	0	10	13
14	5	2	1	0	0	0	0	0	8	14
15	1	1	1	0	2	1	0	2	8	15
16	2	2	2	0	0	1	0	2	9	16
17	0	1	1	1	0	0	0	0	3	17
18	3	3	1	0	0	0	0	0	7	18
19	2	1	0	1	0	0	0	1	5	19
20	3	7	3	0	0	0	0	3	16	20
21	10	15	5	1	0	0	1	1	33	21
22	2	3	2	2	0	0	0	0	9	22
23	1	3	1	0	0	0	0	3	8	23
24	2	3	1	2	0	0	0	0	8	24
25	7	3	2	0	0	2	0	0	14	25
26	0	1	0	0	0	0	0	0	1	26
27	0	0	0	0	0	0	0	0	0	27
28	3	5	4	3	2	0	0	2	19	28
29	2	1	0	0	0	0	0	0	3	29
30	0	2	2	0	0	0	0	0	4	30
Totale	79	98	56	14	6	9	3	22	287	Totale



**MOVIMENTO 5 STELLE**

Sezioni	Candidati								Totale preferenze di lista	Sezioni
	GIUSEPPE ANTOCI	CINZIA PILO	PATRIZIO CINQUE	ANTONELLA DI PRIMA	VIRGINIA FARRUGGIA	MATTEO PORCU	ANTONINO RANDAZZO	MATILDE MONTAUDO		
1	1	1	16	1	1	2	0	0	22	1
2	4	2	7	2	0	0	0	0	15	2
3	1	2	21	3	2	1	2	0	32	3
4	9	7	23	1	3	0	1	0	44	4
5	10	4	25	4	0	0	0	1	44	5
6	7	5	28	8	0	2	5	1	56	6
7	5	3	16	3	3	0	4	4	38	7
8	9	3	12	4	1	1	0	0	30	8
9	9	1	10	3	4	0	1	0	28	9
10	8	8	15	2	1	0	1	0	35	10
11	16	2	42	7	8	0	6	2	83	11
12	4	2	18	0	0	0	0	0	24	12
13	7	5	15	3	0	2	1	0	33	13
14	6	2	20	4	2	0	1	0	35	14
15	7	3	19	4	2	0	0	0	35	15
16	6	3	16	2	3	0	0	1	31	16
17	8	3	9	2	3	0	1	1	27	17
18	10	4	15	2	1	0	1	2	35	18
19	7	5	24	4	6	0	3	3	52	19
20	13	5	22	1	2	0	1	2	46	20
21	13	9	32	6	4	0	1	0	65	21
22	8	0	17	2	4	0	3	0	34	22
23	9	1	25	4	3	1	5	1	49	23
24	4	3	8	1	1	4	0	0	21	24
25	2	1	7	3	0	0	2	0	15	25
26	2	4	11	2	2	1	0	0	22	26
27	5	1	7	2	0	1	2	1	19	27
28	11	6	25	6	0	0	0	1	49	28
29	2	2	8	0	0	0	1	0	13	29
30	9	2	9	0	1	0	4	0	25	30
<b>Totale</b>	<b>212</b>	<b>99</b>	<b>522</b>	<b>86</b>	<b>57</b>	<b>15</b>	<b>46</b>	<b>20</b>	<b>1057</b>	<b>Totale</b>



## FRATELLI D'ITALIA

Sezioni	Candidati								Totale preferenze di lista	Sezioni
	GIORGIA MELONI	SALVATORE DEIDDA	ELVIRA AMATA	MASSIMILIANO GIAMMUSO	GIUSEPPE MILAZZO	RUGGERO BENEDETTO ITALO RAZZA	GIUSEPPA SAVARINO	ALESSIA SCORPO		
1	40	2	4	11	21	0	3	1	82	1
2	22	0	5	12	19	5	2	0	65	2
3	20	1	13	3	38	5	0	0	80	3
4	43	4	5	3	37	13	5	0	110	4
5	44	4	5	7	25	12	5	0	102	5
6	49	9	18	7	51	7	0	0	141	6
7	28	1	12	2	43	10	3	2	101	7
8	28	2	11	1	39	7	0	0	88	8
9	28	3	4	3	35	7	5	0	85	9
10	62	4	11	4	50	19	4	1	155	10
11	70	4	2	21	46	20	2	0	165	11
12	37	8	11	3	46	12	0	0	117	12
13	31	0	11	2	48	9	0	0	101	13
14	34	1	14	4	35	9	2	2	101	14
15	46	2	8	3	34	6	3	0	102	15
16	33	2	7	5	48	5	0	2	102	16
17	38	9	14	7	47	8	1	0	124	17
18	35	3	5	5	33	9	2	0	92	18
19	49	5	13	7	52	11	4	2	143	19
20	44	1	7	3	50	8	0	0	113	20
21	85	11	36	13	96	26	3	1	271	21
22	51	6	18	5	55	14	2	0	151	22
23	61	5	9	7	61	26	3	0	172	23
24	35	2	12	4	57	11	1	0	122	24
25	31	0	22	4	38	10	4	0	109	25
26	18	2	11	1	31	8	1	0	72	26
27	22	0	17	5	45	7	2	0	98	27
28	46	3	28	12	109	6	3	1	208	28
29	29	2	10	6	50	9	1	0	107	29
30	26	0	40	3	77	4	0	0	150	30
Totale	1185	96	383	173	1416	303	61	12	3629	Totale

**PARTITO DEMOCRATICO**

Sezioni	Candidati								Totale preferenze di lista	Sezioni
	ELENA ETHEL SCHLEIN	ANTONIO NICITA	LIDIA TILOTTA	PIETRO BARTOLO	ANGELA MARIA QUAQUERO	GIUSEPPE LUPO	MARIA FLAVIA TIMBRO	GIUSEPPE BELVISI		
1	22	16	7	7	0	6	1	0	59	1
2	18	11	6	2	0	2	0	0	39	2
3	15	8	6	5	0	4	1	0	39	3
4	22	13	5	4	0	10	2	1	57	4
5	22	11	9	2	0	11	2	0	57	5
6	24	16	1	2	0	11	3	0	57	6
7	8	5	0	1	0	7	0	0	21	7
8	17	7	7	6	0	8	1	0	46	8
9	14	6	3	6	0	5	0	1	35	9
10	25	18	5	7	0	15	3	0	73	10
11	30	13	10	10	0	14	2	0	79	11
12	11	7	4	10	0	2	0	0	34	12
13	6	2	0	6	0	6	1	0	21	13
14	21	17	10	9	0	5	0	0	62	14
15	19	8	8	16	1	12	2	0	66	15
16	13	7	5	5	0	5	1	1	37	16
17	9	4	2	2	1	4	0	0	22	17
18	20	9	1	7	0	0	0	0	37	18
19	29	17	5	8	0	12	3	1	75	19
20	47	34	13	14	1	16	1	0	126	20
21	24	12	12	16	0	5	0	0	69	21
22	20	2	9	15	0	8	2	0	56	22
23	23	9	11	7	0	11	1	0	62	23
24	14	4	6	6	0	9	2	0	41	24
25	19	6	7	11	0	12	2	0	57	25
26	7	2	5	5	0	2	0	0	21	26
27	4	3	2	3	0	2	0	0	14	27
28	7	6	2	6	0	5	0	0	26	28
29	2	1	2	5	0	5	0	0	15	29
30	11	4	6	5	0	8	0	0	34	30
Totale	523	278	169	208	3	222	30	4	1437	Totale

**LEGA SALVINI PREMIER**

Sezioni	Candidati								Totale preferenze di lista	Sezioni
	ANNALISA TARDINO	ROBERTO VANNACCI	ESTERINA BONAFEDE	ANTONINO SALVATORE GERMANA'	MICHELINA LUNESU	FRANCESCA REITANO	RAFFAELE STANCANELLI	GIROLAMO TURANO		
1	2	9	9	3	3	0	11	3	40	1
2	0	3	2	0	8	0	18	6	37	2
3	2	5	4	0	10	0	24	4	49	3
4	3	10	4	1	10	2	23	10	63	4
5	2	7	7	1	13	0	24	10	64	5
6	3	6	3	0	8	0	21	7	48	6
7	0	2	3	4	9	4	19	6	47	7
8	0	4	4	4	11	1	19	9	52	8
9	2	10	8	0	5	0	12	3	40	9
10	0	8	6	0	10	0	20	10	54	10
11	4	9	5	0	13	0	30	11	72	11
12	4	9	12	2	13	0	45	16	101	12
13	1	5	2	1	3	0	7	1	20	13
14	1	5	1	0	6	2	18	4	37	14
15	1	4	2	0	5	1	12	5	30	15
16	8	5	8	3	7	0	23	6	60	16
17	5	3	3	0	7	0	17	6	41	17
18	2	11	2	0	9	0	12	8	44	18
19	5	12	5	3	9	0	17	9	60	19
20	5	13	8	1	9	0	29	8	73	20
21	11	12	14	5	10	0	40	8	100	21
22	3	11	8	2	10	0	25	10	69	22
23	4	7	9	2	16	1	31	14	84	23
24	2	10	5	0	7	0	18	5	47	24
25	3	3	1	0	5	0	20	8	40	25
26	0	8	6	2	14	0	19	9	58	26
27	1	2	1	1	7	0	16	7	35	27
28	6	13	6	1	14	1	44	10	95	28
29	1	8	3	1	14	0	30	10	67	29
30	5	10	8	0	7	0	30	4	64	30
Totale	86	224	159	37	272	12	674	227	1691	Totale



## STATI UNITI D'EUROPA

Sezioni	Candidati								Totale preferenze di lista	Sezioni
	RITA BERNARDINI	FRANCESCO CONCETTO CALANNA	FABRIZIO MICARI	VALENTINA FALLETTA	PIETRINA PUTZOLU	LUCA BALLATORE	CAROLA POLITI	MATTEO RENZI		
1	1	1	0	2	0	0	0	7	11	1
2	0	0	2	2	0	0	0	1	5	2
3	1	1	0	0	0	0	1	0	3	3
4	1	0	4	0	0	0	0	5	10	4
5	0	0	0	0	0	0	0	1	1	5
6	0	0	1	0	0	1	0	0	2	6
7	0	0	2	2	0	0	0	2	6	7
8	0	0	0	0	0	0	0	0	0	8
9	0	0	0	1	0	0	0	0	1	9
10	2	0	5	5	0	0	0	8	20	10
11	4	0	4	4	0	0	0	6	18	11
12	0	0	0	0	0	0	0	0	0	12
13	0	0	0	0	0	0	0	0	0	13
14	0	0	0	0	0	0	0	2	2	14
15	0	0	3	4	0	0	0	9	16	15
16	0	0	0	0	0	0	0	2	2	16
17	0	1	0	1	0	0	0	0	2	17
18	0	0	0	1	0	0	0	4	5	18
19	1	1	2	2	0	0	0	5	11	19
20	1	0	0	0	0	0	0	0	1	20
21	1	0	1	1	1	0	0	2	6	21
22	1	0	0	2	0	0	0	4	7	22
23	1	1	2	3	0	0	0	4	11	23
24	0	0	2	0	0	2	0	0	4	24
25	0	0	0	0	0	0	0	2	2	25
26	0	0	1	2	0	0	0	2	5	26
27	0	0	0	0	0	0	0	0	0	27
28	0	0	1	1	0	0	0	2	4	28
29	0	0	0	0	0	0	0	0	0	29
30	1	0	1	0	0	0	0	4	6	30
Totale	15	5	31	33	1	3	1	72	161	Totale



### AZIONE - SIAMO EUROPEI

Sezioni	Candidati								Totale preferenze di lista	Sezioni
	CARLO CALENDIA	SONIA ALFANO	GIANFRANC O DAMIANI	MARTINA BENONI	GIANNI PALAZZOLO	ROSANNA COCOMERO	NICOLA TRUDU	ELENA BONETTI		
1	2	4	0	0	0	0	0	1	7	1
2	0	0	0	0	0	0	0	0	0	2
3	2	3	0	0	1	0	1	0	7	3
4	6	5	0	0	1	1	0	1	14	4
5	0	0	0	0	0	0	0	0	0	5
6	0	6	0	0	6	0	0	0	12	6
7	0	3	0	0	3	0	0	0	6	7
8	0	2	0	0	1	0	0	0	3	8
9	0	2	0	0	2	0	0	0	4	9
10	0	0	0	0	0	0	0	0	0	10
11	2	5	0	0	0	0	0	0	7	11
12	2	0	0	0	0	0	0	0	2	12
13	0	0	0	0	0	0	0	0	0	13
14	1	4	0	0	4	0	0	0	9	14
15	4	3	0	1	4	0	1	0	13	15
16	1	3	0	0	3	0	0	0	7	16
17	0	3	0	0	4	0	0	1	8	17
18	1	5	0	0	2	1	0	0	9	18
19	2	6	0	0	4	0	0	0	12	19
20	1	2	0	0	2	0	0	0	5	20
21	3	6	0	0	2	0	0	0	11	21
22	1	1	0	1	1	0	1	0	5	22
23	0	6	0	0	5	0	0	0	11	23
24	3	6	0	0	4	0	0	1	14	24
25	0	1	0	0	1	0	0	0	2	25
26	1	1	1	0	0	0	0	0	3	26
27	4	2	0	0	2	0	0	0	8	27
28	1	8	0	0	8	0	0	0	17	28
29	1	1	0	0	1	0	0	0	3	29
30	0	5	0	0	6	0	0	0	11	30
Totale	38	93	1	2	67	2	3	4	210	Totale



**LIBERTA'**

Sezioni	Candidati								Totale preferenze di lista	Sezioni
	CATENO DE LUCA	LAURA CASTELLI	PIERA AIELLO	EDGARDO BANDIERA	GIULIA FERRO	BARBARA FIGUS	ISMAELE LA VARDERA	ANTONIO GIUSEPPE PARRINELLO		
1	4	0	0	0	0	0	0	0	4	1
2	1	0	0	0	0	0	0	0	1	2
3	6	0	1	0	1	1	0	0	9	3
4	8	4	0	0	0	0	5	0	17	4
5	1	0	0	1	1	1	1	6	11	5
6	5	1	0	0	0	0	6	0	12	6
7	1	0	0	0	0	0	4	0	5	7
8	3	0	0	0	0	0	9	0	12	8
9	2	1	0	0	0	1	3	0	7	9
10	5	1	1	1	0	0	3	0	11	10
11	8	5	3	1	2	2	8	0	29	11
12	2	1	0	0	0	0	2	0	5	12
13	3	1	0	0	0	0	1	0	5	13
14	1	0	0	0	0	0	1	0	2	14
15	3	0	0	0	1	0	3	0	7	15
16	3	2	0	0	1	0	1	1	8	16
17	4	3	1	0	0	0	10	0	18	17
18	4	3	1	0	0	0	4	0	12	18
19	7	2	0	0	0	1	3	0	13	19
20	2	0	0	0	0	0	6	0	8	20
21	6	4	0	0	0	0	10	0	20	21
22	6	1	1	0	1	0	3	0	12	22
23	8	3	0	0	0	0	8	0	19	23
24	4	2	1	0	0	0	2	0	9	24
25	0	0	0	0	0	0	1	0	1	25
26	0	0	0	0	0	0	1	0	1	26
27	4	1	0	0	0	0	2	0	7	27
28	1	0	0	0	0	0	2	0	3	28
29	3	1	0	0	1	0	2	0	7	29
30	2	1	0	0	0	0	4	0	7	30
Totale	107	37	9	3	8	6	105	7	282	Totale



**PACE TERRA DIGNITA'**

Sezioni	Candidati								Totale preferenze di lista	Sezioni
	MICHELE SANTORO	BENEDETTA SABENE	RANIERO LUIGI LA VALLE	FEDERICA BACCOLI	GINEVRA ROBERTA BOMPIANI	GIOVANNI FRESU	ANTONINO MANTINEO	ELISA MONNI		
1	2	1	1	0	0	0	0	0	4	1
2	3	0	0	0	0	0	0	0	3	2
3	2	1	0	0	0	0	1	0	4	3
4	3	0	0	0	0	0	0	0	3	4
5	0	0	0	0	0	0	0	0	0	5
6	0	0	0	0	0	0	0	0	0	6
7	7	1	1	0	0	0	0	0	9	7
8	3	1	0	0	0	1	0	0	5	8
9	0	0	0	0	0	0	0	0	0	9
10	2	0	0	0	0	0	0	0	2	10
11	4	3	1	0	0	0	1	0	9	11
12	0	0	0	0	0	0	0	0	0	12
13	1	1	0	0	0	0	0	0	2	13
14	2	0	0	0	0	0	0	0	2	14
15	7	2	0	1	1	0	3	0	14	15
16	2	2	0	0	0	0	2	0	6	16
17	1	0	0	1	0	0	0	0	2	17
18	0	0	0	0	0	0	0	0	0	18
19	6	0	0	0	0	0	0	0	6	19
20	0	0	0	0	0	0	0	0	0	20
21	7	2	0	1	2	1	1	0	14	21
22	3	0	0	0	2	0	0	0	5	22
23	4	3	1	0	0	1	1	0	10	23
24	4	0	0	0	0	0	0	0	4	24
25	0	0	0	0	0	0	0	0	0	25
26	0	0	0	0	0	0	0	0	0	26
27	0	0	0	0	0	0	0	0	0	27
28	5	1	1	1	0	0	0	0	8	28
29	2	1	1	0	0	0	0	0	4	29
30	0	0	0	0	0	0	0	0	0	30
Totale	70	19	6	4	5	3	9	0	116	Totale

**FORZA ITALIA - NOI MODERATI - PPE**

Sezioni	Candidati								Totale preferenze di lista	Sezioni
	CATERINA CHINNICI	MICHELE COSSA	MADDALEN A CALIA	MASSIMO DELL'UTRI	MARCO FALCONE	BERNARDET TE FELICE GRASSO	MARGHERIT A LA ROCCA RUVOLO	EDMONDO TAMAJO		
1	6	0	2	14	5	14	0	20	61	1
2	7	0	2	8	2	14	0	19	52	2
3	2	0	6	4	3	10	0	16	41	3
4	4	0	6	7	10	25	0	45	97	4
5	13	0	6	10	13	18	0	31	91	5
6	5	0	10	7	11	27	0	39	99	6
7	9	0	4	11	8	15	0	36	83	7
8	7	0	1	7	12	26	0	36	89	8
9	7	0	5	10	12	20	0	29	83	9
10	3	0	1	6	5	15	0	34	64	10
11	20	0	5	13	26	26	0	51	141	11
12	3	0	5	3	8	21	0	27	67	12
13	8	0	6	7	11	29	0	31	92	13
14	6	0	1	13	12	20	0	40	92	14
15	6	0	7	16	11	31	1	44	116	15
16	3	0	11	6	13	24	0	30	87	16
17	8	0	2	8	11	28	0	41	98	17
18	9	0	1	3	7	18	0	25	63	18
19	15	0	3	10	15	32	2	37	114	19
20	13	0	6	21	14	32	1	49	136	20
21	13	0	7	17	22	25	0	50	134	21
22	10	0	3	11	12	25	2	57	120	22
23	15	0	6	23	13	32	0	51	140	23
24	6	0	5	7	11	16	0	23	68	24
25	7	0	6	9	6	12	3	25	68	25
26	3	0	1	4	4	24	0	23	59	26
27	2	0	3	0	6	5	0	15	31	27
28	2	0	10	10	10	17	0	20	69	28
29	6	0	3	5	9	24	0	38	85	29
30	6	0	4	2	9	19	0	28	68	30
Totale	224	0	138	272	311	644	9	1010	2608	Totale



## ALTERNATIVA POPOLARE

Sezioni	Candidati						Totale preferenze di lista	Sezioni
	STEFANO BANDECCHI	MATTIA GATTUSO	ALFONSO ALAIMO	MANUELA CIAMBRONE	MASSIMO ROMAGNOLI	VALENTINA VALENTI		
1	0	0	0	0	0	0	0	1
2	0	0	0	0	0	0	0	2
3	1	0	0	0	0	0	1	3
4	0	0	0	0	0	0	0	4
5	0	0	0	0	0	0	0	5
6	0	0	2	0	0	0	2	6
7	0	0	2	0	0	0	2	7
8	0	0	0	0	0	0	0	8
9	0	0	0	0	0	0	0	9
10	0	0	1	0	0	0	1	10
11	0	0	0	0	4	0	4	11
12	0	0	0	0	0	0	0	12
13	0	0	2	0	0	0	2	13
14	0	0	0	0	0	0	0	14
15	0	0	1	0	0	0	1	15
16	0	0	0	0	0	0	0	16
17	0	0	0	0	0	0	0	17
18	0	0	0	0	0	0	0	18
19	0	0	0	0	0	0	0	19
20	0	0	0	0	2	0	2	20
21	0	0	1	0	0	0	1	21
22	0	0	0	0	0	0	0	22
23	1	0	0	0	0	0	1	23
24	0	0	0	0	0	0	0	24
25	0	0	0	0	0	0	0	25
26	0	0	0	0	0	0	0	26
27	0	0	0	0	0	0	0	27
28	0	0	0	0	1	0	1	28
29	0	0	0	0	0	0	0	29
30	0	0	0	0	0	0	0	30
Totale	2	0	9	0	7	0	18	Totale