



Dipartimento Attività Sanitarie e  
Osservatorio Epidemiologico  
Dirigente Generale

# **Sorveglianza dell'epidemia COVID-19 in Sicilia**

---

**Bollettino settimanale n° 72 del  
15/02/2023:  
Dati Epidemiologici e Vaccinali**

*Servizio 9  
“Sorveglianza ed epidemiologia valutativa”*

*Servizio 4  
“Igiene Pubblica”*

*Task Force Vaccini Regionale*

## Premessa

Si riporta di seguito l'aggiornamento settimanale di alcuni indicatori riguardanti l'epidemia Covid-19 sul territorio regionale al 15/02/2023, l'andamento temporale e l'analisi geografica.

I dati sono tratti dal sistema di sorveglianza integrato ISS e dai sistemi regionali di rilevazione tamponi Qualità Sicilia e Sirges, estratti il 15/02/2023 alle ore 07:30 e si riferiscono alla settimana 06/02/2023 – 12/02/2023.

I dati dei tamponi presenti nei sistemi regionali, da cui vengono ricavati i nuovi positivi, vengono elaborati per data di notifica.

Attraverso il sistema di sorveglianza nazionale integrato di ISS sono rilevati su record individuale, oltre che l'andamento dei casi, tutte le principali informazioni utili dal punto di vista di sanità pubblica.

I dati raccolti sono in continua fase di consolidamento e, pertanto alcune informazioni potrebbero essere suscettibili di aggiornamento. In particolare, potrebbe verificarsi una latenza tra i momenti delle rilevazioni dei dati e la segnalazione sulle piattaforme dedicate. Il report descrive, con grafici, mappe e tabelle la diffusione, nel tempo e nello spazio, dell'epidemia di COVID-19 in Sicilia e la campagna vaccinale.

# PARTE 1: CONTESTO EPIDEMIOLOGICO

## 1. Andamento curva epidemica

La curva epidemica in Sicilia ha fatto osservare nel 2022 alcuni picchi nei mesi di gennaio e di marzo. Tale andamento è stato regolarmente condizionato dagli interventi di mitigazione e dalle misure di sanità pubblica di comunità, periodicamente introdotti a livello regionale.

Di seguito viene presentata l'evoluzione dell'epidemia, su base settimanale da inizio 2022.

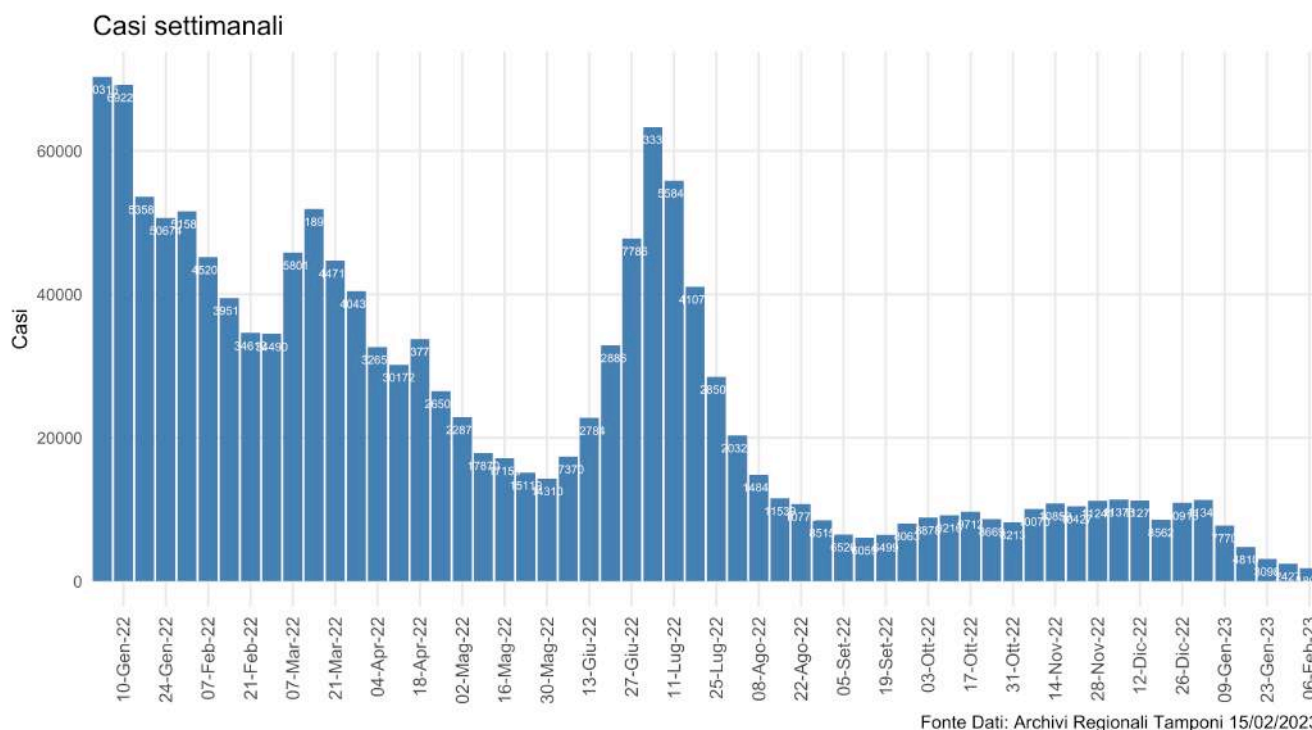


Figura 1: Nuovi contagi in Sicilia da inizio anno.

Dal grafico si evidenzia come, a partire da gennaio 2022, si registra un aumento di casi senza precedenti verosimilmente dovuto all'allentamento delle misure di mitigazione e alla contemporanea diffusione delle varianti Omicron, caratterizzate da una maggiore trasmissibilità rispetto alle varianti circolanti in precedenza. Ad inizio estate è stato raggiunto un nuovo picco di positivi per poi tornare, nei mesi di luglio e agosto, ai livelli più bassi del 2022. Nelle ultime settimane si registra un netto trend in diminuzione dei nuovi casi.

Nella settimana di riferimento sono stati riportati ai sistemi regionali di raccolta tamponi 1807 nuovi positivi.

## 2. Andamento nuovi casi ultimi 7 giorni sul territorio

L'andamento di nuovi casi in Sicilia, riportati ad oggi ai sistemi regionali di raccolta tamponi, negli ultimi 7 giorni rivelano una incidenza di 37.63 casi per 100.000 abitanti. Di seguito la tabella riepilogativa per provincia con un massimo di 49.17 casi per 100.000 abitanti in provincia di Messina.

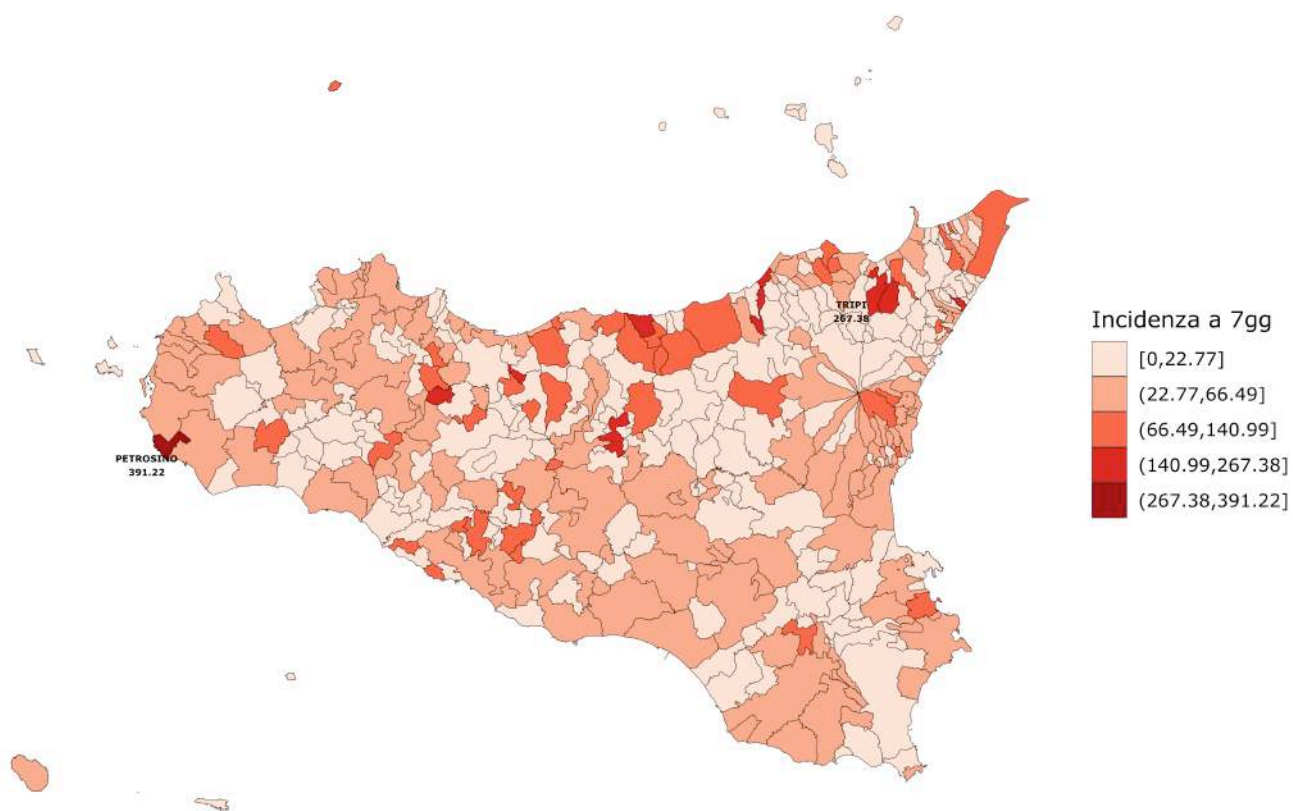
Tabella 1: Andamento nuovi casi ultimi 7 giorni sul territorio

Provincia	Nuovi Positivi (06 – 12 Febbraio)	Incidenza per 100.000 ab (06 – 12 Febbraio)	Nuovi Positivi (30 – 05 Febbraio)	Incidenza per 100.000 ab (30 – 05 Febbraio)	Differenza	Differenza %
AG	135	32,73	188	45,58	-53	-28.19%
CL	66	26,34	90	35,92	-24	-26.67%
CT	357	33,40	415	38,83	-58	-13.98%
EN	33	21,16	29	18,59	4	13.79%
ME	295	49,17	397	66,17	-102	-25.69%
PA	523	43,60	711	59,27	-188	-26.44%
RG	73	23,17	157	49,83	-84	-53.5%
SR	136	35,44	265	69,06	-129	-48.68%
TP	189	45,52	175	42,15	14	8%
<b>Sicilia</b>	<b>1807</b>	<b>37,63</b>	<b>2427</b>	<b>50,55</b>	<b>-620</b>	<b>-25.55%</b>

Fonte dati: Qualità Sicilia e Sirges

## Mappa comunale incidenza ultimi 7 giorni

Nella mappa sono mostrate le incidenze dei comuni con valori superiori a 250 casi per 100.000 abitanti



Fonte Dati Qualità Sicilia e Sirges 15/02/2023

Figura 2: Incidenza comuni ultimi 7 gg per 100.000 ab

## Distribuzione per età dei nuovi casi

Nella settimana di riferimento le fasce d'età maggiormente colpite sono state quelle over 80 anni.

*Tabella 2: Riepilogo Incidenza per fasce d'età nella settimana del 30/01/2023*

<b>Età</b>	<b>Casi</b>	<b>Incidenza</b>
0 - 2	26	22,99
3 - 5	9	7,31
6 - 10	30	13,64
11 - 13	27	18,84
14 - 18	46	18,42
19 - 24	34	10,93
25 - 44	393	34,38
45 - 59	486	44,84
60 - 69	301	48,66
70 - 79	220	46,49
80 - 89	191	71,77
90+	44	78,06
<b>Totale</b>	<b>1807</b>	<b>37,63</b>

*Fonte dati: Qualità Sicilia e Sirges*

### 3. Ospedalizzazioni

Il grafico seguente mostra l'andamento nella nostra regione del numero di nuove ammissioni in ospedale per settimana degli ultimi 3 mesi. Le nuove ospedalizzazioni hanno seguito la curva epidemica dei contagi, raggiungendo, nelle prime settimane di luglio i valori più alto degli ultimi 3 mesi. Nelle ultime settimane si osserva una fase di decremento dei ricoveri. Nella settimana corrente si registrano 61 nuovi ricoverati.

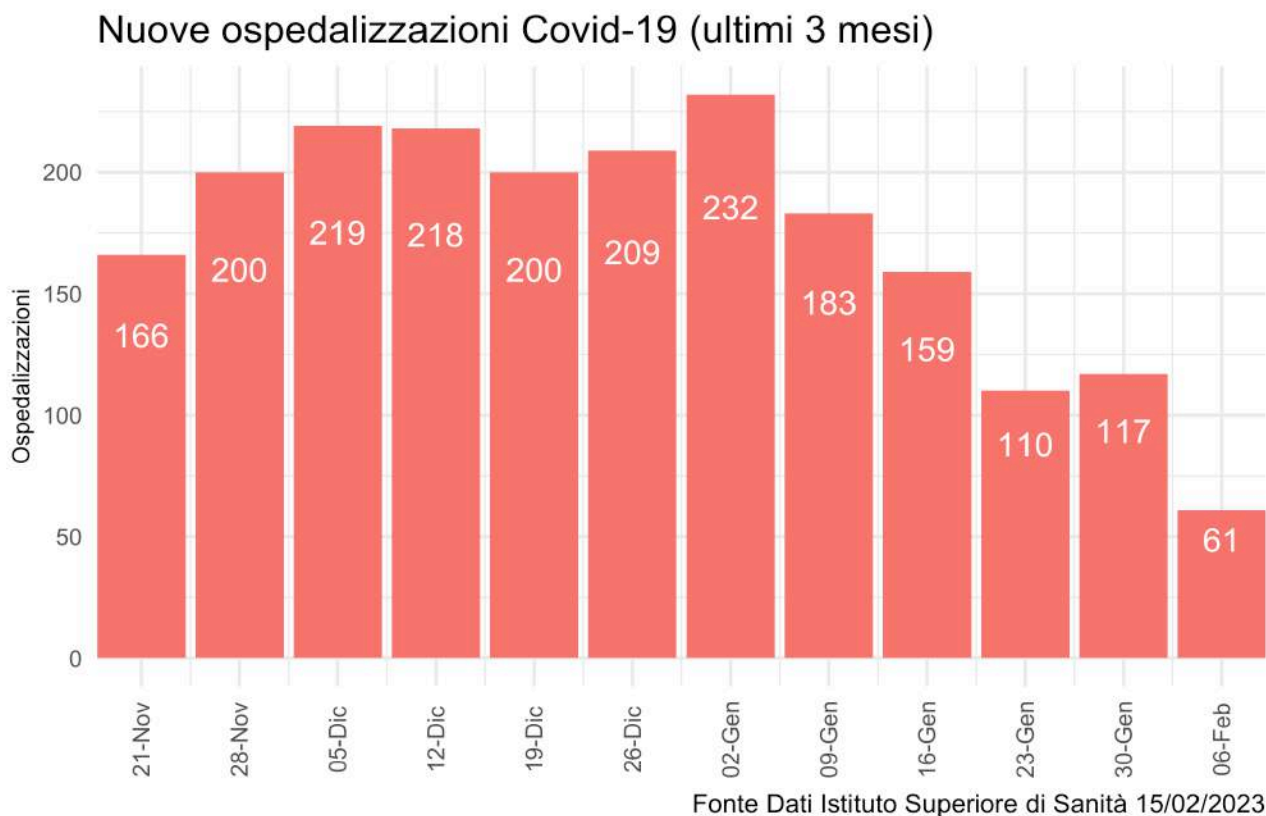


Figura 3: Numero di nuovi ospedalizzati settimanali.

La tabella seguente invece riporta il numero assoluto e la percentuale di persone vaccinate di casi ospedalizzati e ricoverati in terapia intensiva per stato vaccinale.

Tabella 3: Dettaglio attuali ospedalizzati e status vaccinale

Reparto	Ciclo Completo	Ciclo Non Completo	Non Vaccinato	Totale
Area Medica	245 (30.7%)	29 (3.6%)	524 (65.7%)	798 (100.0%)
Terapia Intensiva	8 (19.0%)	3 (7.1%)	31 (73.8%)	42 (100.0%)
<b>Totale</b>	<b>253 (30.1%)</b>	<b>32 (3.8%)</b>	<b>555 (66.1%)</b>	<b>840 (100.0%)</b>

Fonte dati: Istituto Superiore di Sanità

Di seguito la prevalenza dei pazienti attualmente ricoverati e la proporzione degli stessi rispetto ai pazienti attualmente positivi (non ancora guariti).

Tabella 4: Dettaglio ospedalizzazioni e attuali positivi

Provincia	Terapia Intensiva	Rapporto Ospedalizzati Terapia Intensiva su Attuali Positivi	Ricoverati Area Medica	Rapporto Ospedalizzati Area Medica su Attuali Positivi	Totale Ospedalizzati	Rapporto Ospedalizzati su Attuali Positivi	Nuovi Ricoveri ultima settimana	Nuovi Ricoveri per 100.000 ab
AG	4	0.37%	25	2.3%	29	2.67%	3	0,73
CL	0	0%	24	0.46%	24	0.46%		
CT	5	0.02%	132	0.42%	137	0.43%	30	2,81
EN	0	0%	11	2.17%	11	2.17%	2	1,28
ME	14	1.17%	132	11.04%	146	12.21%	3	0,50
PA	11	0.33%	180	5.32%	191	5.65%		
RG	3	0.04%	122	1.59%	125	1.63%	7	2,22
SR	2	0.06%	108	2.98%	110	3.03%	3	0,78
TP	3	0.03%	64	0.56%	67	0.59%	13	3,13
<b>Sicilia</b>	<b>42</b>	<b>0.06%</b>	<b>798</b>	<b>1.21%</b>	<b>840</b>	<b>1.27%</b>	<b>61</b>	<b>1,27</b>

Fonte dati: Istituto Superiore di Sanità

La proporzione di ospedalizzati è stata di 1.27% degli attuali positivi di cui 0.06% in terapia intensiva. Come anticipato in premessa, i dati sono in continuo consolidamento e pertanto non coincidenti con altre fonti di rilevazione.

Si precisa che i casi nelle tabelle precedenti sono riportati per provincia di domicilio/residenza e non per struttura di erogazione.

Si conferma la diminuzione del numero di pazienti attualmente ricoverati e della conseguente occupazione di posti letto in area medica e terapia rispetto al mese precedente.



## 4. Decessi

Da inizio epidemia si rileva un tasso di letalità di 0.68% rispetto al numero totale di casi (media nazionale: 0.73%). Appare evidente l'incremento di tale indicatore in relazione alle fasce d'età con interessamento prevalente di quelle più avanzate.

*Tabella 5: Dettaglio decessi per età da inizio epidemia*

<b>Età</b>	<b>Deceduti</b>	<b>Letalità</b>
50 - 59	652	0.23%
60 - 69	1604	0.74%
70 - 79	3368	2.27%
80 - 89	4742	6.02%
90+	2029	11.02%
< 50	284	0.03%
<b>Totale</b>	<b>12679</b>	<b>0.68%</b>

*Fonte dati: Istituto Superiore di Sanità*

## **PARTE 2: CAMPAGNA VACCINALE**

L'analisi di seguito descritta, rappresenta una fotografia dell'attività vaccinale anti-covid19 svolta sul territorio della Regione Siciliana, dalla data del 27/12/2020 al 14/02/2023.

Detta analisi evidenzia l'andamento della campagna vaccinale in riferimento alle dosi somministrate/die e alla tipologia di vaccini utilizzati, nonché il numero di dosi complessivamente somministrate delle diverse tipologie dei vaccini.

Permette, inoltre, di analizzare la copertura vaccinale dei cittadini aventi diritto, sia per fasce di età che relativamente alle somministrazioni effettuate per provincia di residenza.

La popolazione dei residenti è stata aggiornata con i dati Istat 2022, pubblicati in data 08/04/2022.

## 1. Dosi somministrate

In Sicilia, alla data del 14/02/2023 sono state somministrate 10.730.682 dosi di cui 3.973.733 prime dosi (37,03%) e 3.791.768 seconde dosi (35,34%). In data 20/09/2021 è iniziata la somministrazione delle dosi addizionali rivolte ai soggetti immunocompromessi e, a seguire, la somministrazione della dose booster ai soggetti appartenenti ai target indicati nella Circolare Ministeriale n. 43604/2021 e successive. Con circolare 1398 del 13/01/2022, Il Ministero della salute ha autorizzato, su base volontaria, la terza dose anche ai bambini fascia 05-11 raccomandandola, particolarmente, ai bambini che presentino condizioni di fragilità tali da esporli allo sviluppo di forme più severe di infezione da SARS-CoV-2.

Le terze dosi somministrate sono 2.711.719 (25,27% delle somministrazioni complessive) di cui 2.682.994 somministrate a residenti della regione.

Con circolare prot. 32264 del 11/07/2022 è stata avviata, dal 13/07/2022, la vaccinazione in seconda dose di richiamo (seconda booster, c.d. quarta dose) a tutte le persone di età uguale o maggiore di 60 anni e alle persone ad elevata fragilità over 12 anni, purché sia trascorso un intervallo minimo di almeno 120 giorni dalla prima dose di richiamo o dall'ultima infezione successiva al richiamo (data del test diagnostico positivo). Con la circolare 40319 del 23/09/2022 il Ministero della Salute ha autorizzato l'utilizzo dei vaccini m-RNA per la variante Original/Omicron BA.4-5 su tutti i soggetti over 12 anni, su base volontaria.

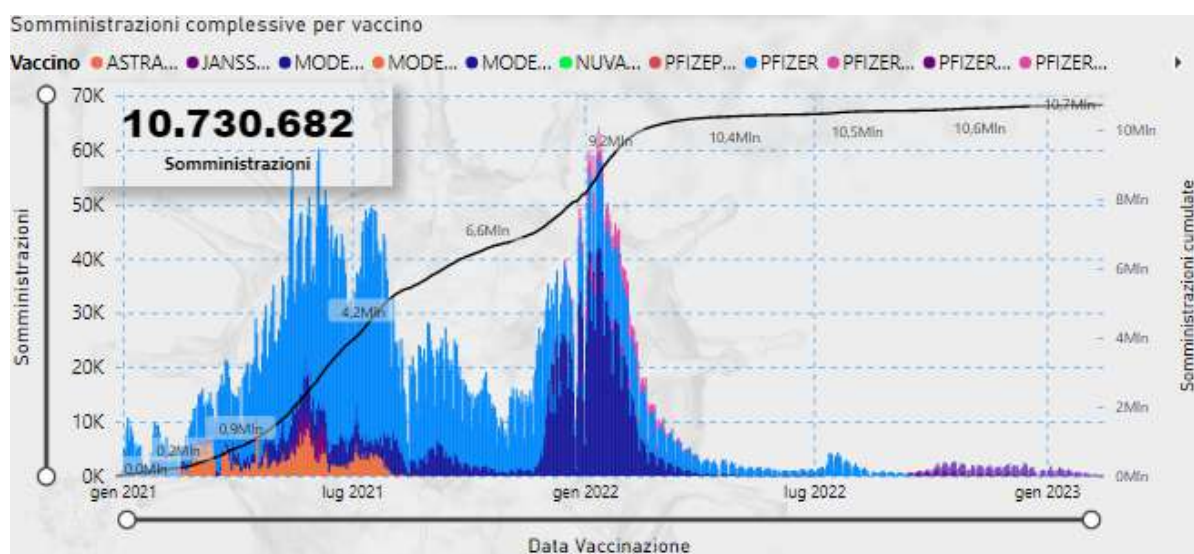
Le quarte dosi somministrate complessivamente (residenti e non residenti) sono state 244.430 di cui 81.486 somministrate a over 80 residenti in Sicilia.

Con successiva circolare 43189 del 17/10/2022 il Ministero della Salute ha autorizzato la somministrazione della quinta dose, con vaccino bivalente, alle persone over 80, agli ospiti in RSA e alle persone over 60 con fragilità.

Le quinte dosi somministrate risultano complessivamente 9.032

Nella successiva figura si riporta la progressione temporale e il trend giornaliero delle dosi complessivamente somministrate.

Progressione temporale dosi somministrate – Fonte: Vax center Poste

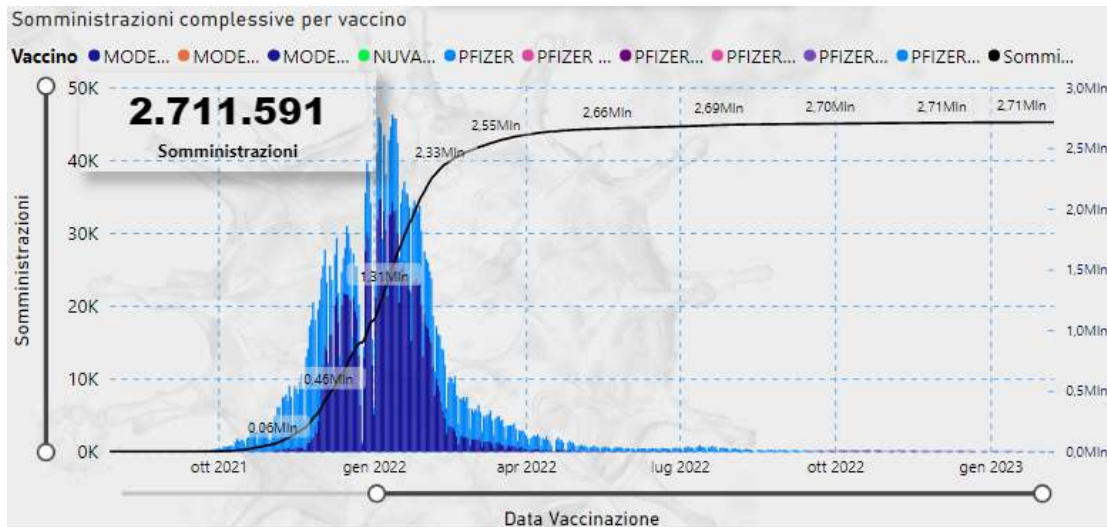


Dose	1		2		3		4		5		Totale	
	Somm.	%	Somm.	%	Somm.	%	Somm.	%	Somm.	%	Somm.	%
ASTRAZENECA	320.037	2,98%	278.143	2,59%							598.180	5,57%
JANSSSEN	104.489	0,97%	1	0,00%							104.490	0,97%
MODERNA	590.923	5,51%	629.810	5,87%	1.554.420	14,49%	6.049	0,06%	9	0,00%	2.781.211	25,92%
MODERNAPLUS50			12	0,00%	213	0,00%	2.168	0,02%	37	0,00%	2.430	0,02%
MODERNAPLUSBA45			3	0,00%	23	0,00%	438	0,00%	21	0,00%	485	0,00%
NUVAXOVID	1.420	0,01%	1.074	0,01%	1	0,00%					2.495	0,02%
PFIZEPLUSBA455MG					2	0,00%					2	0,00%
PFIZER	2.863.548	26,69%	2.803.422	26,13%	1.144.709	10,67%	102.741	0,96%	63	0,00%	6.914.483	64,44%
PFIZER PED.	93.311	0,87%	78.776	0,73%	7	0,00%					172.094	1,60%
PFIZERPLUS10	3	0,00%	179	0,00%	4.473	0,04%	41.735	0,39%	1.734	0,02%	48.124	0,45%
PFIZERPLUS195			7	0,00%	220	0,00%	2.485	0,02%	89	0,00%	2.801	0,03%
PFIZERPLUSBA4510	2	0,00%	341	0,00%	7.598	0,07%	88.131	0,82%	7.046	0,07%	103.118	0,96%
PFIZERPLUSBA45195					53	0,00%	683	0,01%	33	0,00%	769	0,01%
<b>Totale</b>	<b>3.973.733</b>	<b>37,03%</b>	<b>3.791.768</b>	<b>35,34%</b>	<b>2.711.719</b>	<b>25,27%</b>	<b>244.430</b>	<b>2,28%</b>	<b>9.032</b>	<b>0,08%</b>	<b>10.730.682</b>	<b>100,00%</b>

Tabella 1 - Dosi somministrate per dose e tipologia di vaccino. Fonte dati: Vax Center Poste

Di seguito si riporta il trend giornaliero delle somministrazioni registrate con dicitura “dose numero tre” dalla data di inizio (20/09/2021).

*Trend giornaliero delle somministrazioni in terza dose*



*Fonte Dati: Vax Center Poste*

Per vaccinati con dose aggiuntiva/booster si intende: i soggetti vaccinati in monodose per pregressa infezione che hanno ricevuto la seconda dose, i soggetti vaccinati con Janssen che hanno ricevuto la seconda dose, i soggetti che hanno ricevuto la terza dose a seguito del regolare completamento del ciclo primario con due dosi. Complessivamente i vaccinati con dose aggiuntiva/booster, residenti nella regione Sicilia, sono 2.773.815 (71,22% della platea che può ricevere la terza dose).

*riepilogo dei residenti vaccinati con dose aggiuntiva/booster*

Fascia età	05-11			12-17			18-59			Over 60			Totale		
	Prov. residenza	Target Terze Dosi	Vaccinati terze dosi	%	Target Terze Dosi	Vaccinati terze dosi	%	Target Terze Dosi	Vaccinati terze dosi	%	Target Terze Dosi	Vaccinati terze dosi	%	Target Terze Dosi	Vaccinati terze dosi
▣ Agrigento	7.342	32	0,44%	15.366	6.906	44,94%	197.267	139.211	70,57%	128.759	108.911	84,59%	348.734	255.060	73,14%
▣ Caltanissetta	2.374	14	0,59%	8.306	3.273	39,41%	114.903	78.572	68,38%	74.235	59.726	80,46%	199.818	141.585	70,86%
▣ Catania	7.704	69	0,90%	31.165	10.662	34,21%	490.572	316.214	64,46%	294.108	237.348	80,70%	823.549	564.293	68,52%
▣ Enna	1.533	20	1,30%	5.182	2.216	42,76%	71.349	48.895	68,53%	50.020	41.489	82,94%	128.084	92.620	72,31%
▣ Messina	4.563	26	0,57%	15.990	5.179	32,39%	262.005	172.239	65,74%	186.309	152.234	81,71%	468.867	329.678	70,31%
▣ Palermo	23.801	256	1,08%	47.504	21.248	44,73%	584.816	421.824	72,13%	358.582	304.876	85,02%	1.014.703	748.204	73,74%
▣ Ragusa	4.795	21	0,44%	11.303	4.397	38,90%	153.255	101.259	66,07%	90.544	77.050	85,10%	259.897	182.727	70,31%
▣ Siracusa	4.178	32	0,77%	12.267	4.411	35,96%	174.902	111.504	63,75%	113.821	93.719	82,34%	305.168	209.666	68,71%
▣ Trapani	6.638	31	0,47%	14.560	5.733	39,38%	193.422	134.147	69,35%	131.122	110.072	83,95%	345.742	249.983	72,30%
<b>Totale</b>	<b>62.928</b>	<b>501</b>	<b>0,80%</b>	<b>161.643</b>	<b>64.025</b>	<b>39,61%</b>	<b>2.242.464</b>	<b>1.523.864</b>	<b>67,95%</b>	<b>1.427.499</b>	<b>1.185.425</b>	<b>83,04%</b>	<b>3.894.534</b>	<b>2.773.815</b>	<b>71,22%</b>

*Fonte Dati: Vax Center Poste*

Si riporta di seguito la distribuzione per provincia di residenza del target dei soggetti con ciclo primario completato che non hanno ancora maturato il periodo richiesto per accedere alla terza dose.

### Target terze dosi < 120gg:

sono inclusi i soggetti vaccinati in monodose per pregressa infezione che hanno ricevuto la seconda dose, i soggetti vaccinati con janssen che hanno ricevuto la seconda dose, i soggetti che hanno ricevuto tre dosi

Prov. residenza	05-11	12-17	18-59	Over 60	Totale
Agrigento	2	5	14	18	39
Caltanissetta	1	8	156	9	174
Catania	8	5	40	42	95
Enna	1	2	16	10	29
Messina	4	5	32	14	55
Palermo	21	2	42	47	112
Ragusa	3	10	32	7	52
Siracusa	2	4	12	13	31
Trapani	5	29	25	25	84
<b>Totale</b>	<b>47</b>	<b>70</b>	<b>369</b>	<b>185</b>	<b>671</b>

Di seguito si riporta la stima della copertura vaccinale in **quarta dose**.

Il target è calcolato con riferimento ai soggetti che hanno effettuato la terza dose e ai soggetti che hanno effettuato la seconda dose su precedente monodose con periodo trascorso, dalla data di ultima vaccinazione, maggiore o uguale a 120 giorni.

I vaccinati sono i soggetti la cui somministrazione è stata identificata con il progressivo 4. Non sono conteggiati, per indisponibilità del dato, i soggetti vaccinati in terza dose su ciclo completo per pregressa infezione da Covid-19.

I residenti vaccinati complessivamente in quarta dose sono 241.377.

Fascia età	12-17			18-59			Over 60			Over 80			Totale		
	Prov. residenza	Target	Vaccinati	%	Target	Vaccinati	%	Target	Vaccinati	%	Target	Vaccinati	%	Target	Vaccinati
Agrigento	6895	15	0,22%	139008	1781	1,28%	79734	10597	13,29%	28927	6766	23,39%	254564	19159	7,53%
Caltanissetta	3267	11	0,34%	78397	1102	1,41%	44304	5621	12,69%	15187	3355	22,09%	141155	10089	7,15%
Catania	10620	58	0,55%	315681	4804	1,52%	180231	21737	12,06%	56436	14122	25,02%	562968	40721	7,23%
Enna	2213	3	0,14%	48790	751	1,54%	30260	4459	14,74%	11095	3195	28,80%	92358	8408	9,10%
Messina	5151	16	0,31%	171867	2393	1,39%	111644	12845	11,51%	40202	8147	20,27%	328864	23401	7,12%
Palermo	21170	129	0,61%	420815	11789	2,80%	228667	43493	19,02%	74981	25356	33,82%	745633	80767	10,83%
Ragusa	4385	21	0,48%	101027	1736	1,72%	56376	8276	14,68%	20475	5286	25,82%	182263	15319	8,40%
Siracusa	4392	11	0,25%	111255	1938	1,74%	70398	11413	16,21%	23019	6453	28,03%	209064	19815	9,48%
Trapani	5710	15	0,26%	133837	2402	1,79%	79600	12476	15,67%	30051	8805	29,30%	249198	23698	9,51%
<b>Totale</b>	<b>63803</b>	<b>279</b>	<b>0,44%</b>	<b>1520676</b>	<b>28696</b>	<b>1,89%</b>	<b>881214</b>	<b>130917</b>	<b>14,86%</b>	<b>300373</b>	<b>81485</b>	<b>27,13%</b>	<b>2766066</b>	<b>241377</b>	<b>8,73%</b>

*Riepilogo per residenza dei vaccinati in quarta dose – fonte Vax center Poste*

Con riferimento al target over 60 ad oggi maturato e che può avere accesso alla quarta dose, sono state effettuate 212.402 somministrazioni pari al 17,98%.

Fascia età	Over 60			Over 80			Totale		
Prov. residenza	Target	Vaccinati	%	Target	Vaccinati	%	Target	Vaccinati	%
⊕ Agrigento	79734	10597	13,29%	28927	6766	23,39%	<b>108661</b>	<b>17363</b>	<b>15,98%</b>
⊕ Caltanissetta	44304	5621	12,69%	15187	3355	22,09%	<b>59491</b>	<b>8976</b>	<b>15,09%</b>
⊕ Catania	180231	21737	12,06%	56436	14122	25,02%	<b>236667</b>	<b>35859</b>	<b>15,15%</b>
⊕ Enna	30260	4459	14,74%	11095	3195	28,80%	<b>41355</b>	<b>7654</b>	<b>18,51%</b>
⊕ Messina	111644	12845	11,51%	40202	8147	20,27%	<b>151846</b>	<b>20992</b>	<b>13,82%</b>
⊕ Palermo	228667	43493	19,02%	74981	25356	33,82%	<b>303648</b>	<b>68849</b>	<b>22,67%</b>
⊕ Ragusa	56376	8276	14,68%	20475	5286	25,82%	<b>76851</b>	<b>13562</b>	<b>17,65%</b>
⊕ Siracusa	70398	11413	16,21%	23019	6453	28,03%	<b>93417</b>	<b>17866</b>	<b>19,12%</b>
⊕ Trapani	79600	12476	15,67%	30051	8805	29,30%	<b>109651</b>	<b>21281</b>	<b>19,41%</b>
<b>Totale</b>	<b>881214</b>	<b>130917</b>	<b>14,86%</b>	<b>300373</b>	<b>81485</b>	<b>27,13%</b>	<b>1181587</b>	<b>212402</b>	<b>17,98%</b>

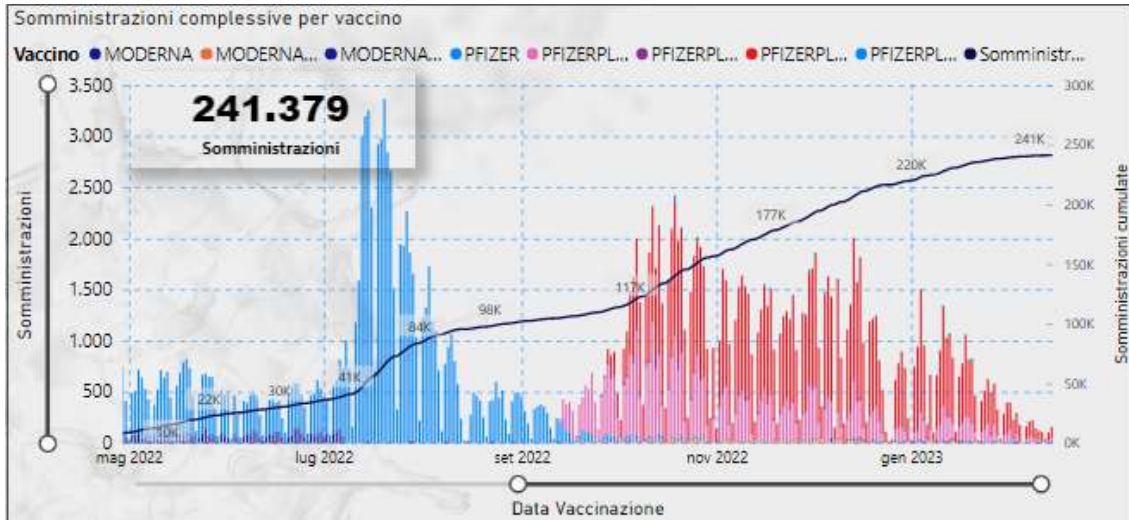
Riepilogo per residenza dei vaccinati in quarta dose target over 60 – fonte Vax center Poste

Si riporta di seguito il target over 12 che ad oggi non ha maturato il periodo di 120 giorni dalla somministrazione della terza dose o dalla somministrazione della dose su precedente monodose.

**Target quarte dosi < 120gg:**  
Sono inclusi soggetti che hanno effettuato la terza dose con periodo trascorso, dalla data di ultima vaccinazione, minore di 120 giorni.

Prov. residenza	12-17	18-59	Over 60	Over 80	Totale
⊕ Trapani	24	343	362	166	<b>895</b>
⊕ Siracusa	19	285	308	108	<b>720</b>
⊕ Ragusa	13	272	193	82	<b>560</b>
⊕ Palermo	79	1297	1414	468	<b>3258</b>
⊕ Messina	28	406	337	153	<b>924</b>
⊕ Enna	5	122	142	58	<b>327</b>
⊕ Catania	44	648	613	307	<b>1612</b>
⊕ Caltanissetta	6	202	227	73	<b>508</b>
⊕ Agrigento	12	233	215	113	<b>573</b>
<b>Totale</b>	<b>230</b>	<b>3808</b>	<b>3811</b>	<b>1528</b>	<b>9377</b>

Si riporta il trend giornaliero delle somministrazioni a residenti registrate con progressivo quattro.



*Trend giornaliero quarte dose - fonte Vax center Poste*



## 2. Somministrazioni per fasce di età

Di seguito si riporta la distribuzione dei vaccinati per fascia di età con il dettaglio dello stato di vaccinazione così come desumibile dal sistema informativo Poste. Si evidenzia che, dal 16/12/2021, è iniziata la vaccinazione del target 5-11 anni. Al fine di rappresentare i dati con coerenza di analisi si riportano le coperture vaccinali, per fasce di età, inerenti il target over 12 anni e, separatamente, inerenti il target over 5 anni.

Target residenti vaccinati per fascia di età

Fascia	Target	Vaccinati con almeno una dose	%	Prima dose	% Prima	Richiami	% Richiami	Ciclo primario completo	% Ciclo primario completo	Non Vaccinati	% non vaccinati	Non Immunizzati	% Non immunizzati	Vaccinati aggiuntivi /booster
12-19	397043	261698	65,91%	260619	65,64%	239954	60,44%	247704	62,39%	135345	34,09%	149339	37,61%	115.936
20-29	526869	473788	89,93%	453770	86,13%	429558	81,53%	463417	87,96%	53081	10,07%	63452	12,04%	285.676
30-39	564016	487969	86,52%	461026	81,74%	444477	78,81%	471683	83,63%	76047	13,48%	92333	16,37%	298.275
40-49	666641	567256	85,09%	542860	81,43%	529505	79,43%	562088	84,32%	99385	14,91%	104553	15,68%	384.133
50-59	729729	674059	92,37%	643810	88,23%	638742	87,53%	672501	92,16%	55670	7,63%	57228	7,84%	503.869
60-69	618573	605670	97,91%	578957	93,60%	580844	93,90%	605597	97,90%	12903	2,09%	12976	2,10%	485.754
70-79	473190	473887	100,15%	466623	98,61%	459896	97,19%	470526	99,44%	-697	-0,15%	2664	0,56%	398.139
80->	322497	366285	113,58%	360893	111,91%	355210	110,14%	358036	111,02%	-43788	-13,58%	-35539	-11,02%	301.532
<b>Totale</b>	<b>4298558</b>	<b>3910581</b>	<b>90,97%</b>	<b>3768558</b>	<b>87,67%</b>	<b>3678186</b>	<b>85,57%</b>	<b>3851552</b>	<b>89,60%</b>	<b>387977</b>	<b>9,03%</b>	<b>447006</b>	<b>10,40%</b>	<b>2.773.314</b>

Fonte Dati: Vax Center Poste – target over 12 anni

Target residenti vaccinati per fascia di età

Fascia	Target	Vaccinati con almeno una dose	%	Prima dose	% Prima	Richiami	% Richiami	Ciclo primario completo	% Ciclo primario completo	Non Vaccinati	% non vaccinati	Non Immunizzati	% Non immunizzati	Vaccinati aggiuntivi /booster
05-11	308229	72699	23,59%	72642	23,57%	61253	19,87%	62497	20,28%	235530	76,41%	245732	79,72%	501
12-19	397043	261698	65,91%	260619	65,64%	239954	60,44%	247704	62,39%	135345	34,09%	149339	37,61%	115.936
20-29	526869	473788	89,93%	453770	86,13%	429558	81,53%	463417	87,96%	53081	10,07%	63452	12,04%	285.676
30-39	564016	487969	86,52%	461026	81,74%	444477	78,81%	471683	83,63%	76047	13,48%	92333	16,37%	298.275
40-49	666641	567256	85,09%	542860	81,43%	529505	79,43%	562088	84,32%	99385	14,91%	104553	15,68%	384.133
50-59	729729	674059	92,37%	643810	88,23%	638742	87,53%	672501	92,16%	55670	7,63%	57228	7,84%	503.869
60-69	618573	605670	97,91%	578957	93,60%	580844	93,90%	605597	97,90%	12903	2,09%	12976	2,10%	485.754
70-79	473190	473887	100,15%	466623	98,61%	459896	97,19%	470526	99,44%	-697	-0,15%	2664	0,56%	398.139
80->	322497	366285	113,58%	360893	111,91%	355210	110,14%	358036	111,02%	-43788	-13,58%	-35539	-11,02%	301.532
<b>Totale</b>	<b>4606787</b>	<b>3983280</b>	<b>86,47%</b>	<b>3841200</b>	<b>83,38%</b>	<b>3739439</b>	<b>81,17%</b>	<b>3914049</b>	<b>84,96%</b>	<b>623507</b>	<b>13,53%</b>	<b>692738</b>	<b>15,04%</b>	<b>2.773.815</b>

Fonte Dati: Vax Center Poste – target over 5 anni

**Target:** Popolazione ISTAT 2022

**Vaccinati almeno una dose:** ove non diversamente specificato, si intendono i soggetti, ovunque in Sicilia, vaccinati con almeno una dose.

**Prima dose:** numero di prime dosi somministrate.

**Richiami:** numero di dosi di richiamo somministrate.

**% Ciclo primario completato/Immunizzati:** riepiloga i soggetti residenti in Sicilia, come risulta sul sistema Poste, con ciclo vaccinale concluso secondo le seguenti discriminanti:

- vaccinati con seconda dose;
- vaccinati in monodose per pregressa infezione Covid;
- vaccinati con Janssen.

Non sono inclusi negli immunizzati, per attuale indisponibilità di dati, i richiami a residenti effettuatifuori regione e i soggetti esonerati dalla seconda dose per intervenuta infezione da covid-19.

**Non Vaccinati:** ove non diversamente specificato, si intendono i soggetti che non hanno ancora ricevuto il vaccino.

**Non Immunizzati:** riepiloga i soggetti secondo la seguente formula: Vaccinati con almeno una dose - Immunizzati + Non vaccinati

**Vaccinati addizionale/booster:** numero di vaccinati con dose addizionale/booster. Include anche coloro che hanno concluso il ciclo primario di vaccinazione con monodose a cui è stata somministrata la dose addizionale o booster.

Con riferimento alla target over 12 anni, i vaccinati con almeno una dose si attestano al 90,97% del target regionale. I soggetti che hanno completato il ciclo primario si attestano al 89,60%. Il 9,03% del target rimane ancora da vaccinare. Le coperture vaccinali evidenziate segnalano le fasce di età che presentano il dato dei soggetti con almeno una dose inferiore alla media regionale. Si rappresenta che il dato di eccesso di vaccinati rispetto al target ISTAT si riconduce alla distribuzione dei dati nella fascia per effetto del ricalcolo dell'età anagrafica rispetto al 2022.

Con riferimento al target 5-11 anni, i vaccinati con almeno una dose si attestano al 23,59% del target regionale. 62.497 bambini, pari al 20,28%, risultano con ciclo primario completato.

## Conclusioni

Nella settimana di riferimento si assiste ad un netto decremento delle nuove infezioni, in linea con la tendenza nel territorio nazionale. L'incidenza di nuovi soggetti positivi riportati ai sistemi di rilevazione dei test antigenici o molecolari, e diagnosticati nel periodo, è pari a 1807 (-25.55%), con un valore cumulativo di 38/100000 ab.

Il tasso di nuovi positivi riportati più elevato rispetto alla media regionale si è registrato nelle province di Messina (49/100000 ab), Trapani (46/100000 ab) e Palermo (44/100000 ab).

Le fasce d'età maggiormente a rischio risultano quelle negli over 90 (78/100000 ab), tra gli 80 e gli 89 anni (72/100000 ab), e tra i 60 e i 69 anni (49/100000 ab).

Le nuove ospedalizzazioni sono in diminuzione, sebbene la diffusione dei contagi pregressi si rifletta ancora su una prevalenza di soggetti ospedalizzati con positività concomitante da Covid. Più di metà dei pazienti in ospedale nella settimana di riferimento risultano al sistema non vaccinati.

Si conferma pertanto una situazione epidemica acuta nella settimana di monitoraggio trascorsa, con una incidenza ancora elevata ma ospedalizzazione in proporzione più contenuta.

L'epidemia rimane in una fase delicata con un livello ancora significativo di diffusione virale con una ricaduta sulle nuove ospedalizzazioni ma proporzioni di casi ospedalizzati molto più contenuta rispetto ai periodi precedenti, in parte spiegata anche dal riscontro occasionale di positività concomitante al ricovero.

Alla luce della elevata incidenza e della ormai quasi completa presenza delle varianti Omicron di SARS-CoV-2, è necessario il rispetto delle misure comportamentali individuali e collettive, ed in particolare distanziamento interpersonale, uso della mascherina quando richiesto, aereazione dei locali, igiene delle mani e riducendo le occasioni di contatto ed evitando in particolare situazioni di assembramento.

Una più elevata copertura vaccinale, in tutte le fasce di età, soprattutto quella 5-11 anni, il completamento dei cicli di vaccinazione ed il mantenimento di una elevata risposta immunitaria attraverso le dosi booster, nei soggetti che hanno superato i 120 gg dalla ultima dose, rappresentano strumenti necessari a mitigare l'impatto soprattutto in termini di casi gravi dell'epidemia.

Nel target 5-11 anni, i vaccinati con almeno una dose si attestano al 23,59% del target regionale. 62.497 bambini, pari al 20,28%, risultano con ciclo primario completato.

Nel target over 12 anni, i vaccinati con almeno una dose si attestano al 90,97% del target regionale. I soggetti che hanno completato il ciclo primario si attestano al 89,60%. Per lo stesso target, il 9,03% del target rimane ancora da vaccinare.

Sono ancora, 1.120.719 i cittadini che, maturato il diritto di ricevere la terza dose, non hanno effettuato la stessa. Nello specifico, i vaccinati con dose aggiuntiva/booster sono 2.773.815 pari al 71,22% degli aventi diritto incluso il target 05-11 anni.

Si specifica che, dal 13/07/2022, sono state effettuate complessivamente, per i residenti in regione Sicilia, 241.377 somministrazioni di quarta dose di cui 212.402 a soggetti over 60.

Le quinte dosi somministrate risultano complessivamente 9.032.

## NOTA METODOLOGICA

Di seguito la nota di chiarimento del Dipartimento regionale per le attività sanitarie e osservatorio epidemiologico sulle modalità di comunicazione relative alla data effettiva dei decessi nel Bollettino giornaliero.

Il Ministero della Salute nella predisposizione dei flussi aggregati richiede che i dati relativi ai casi e ai decessi vengano computati per data di comunicazione, cioè entro il giorno successivo a quello in cui l'evento viene accertato dal territorio. Nella pratica tuttavia può trattarsi di eventi che si sono verificati anche in un lasso di tempo precedente rispetto a quello in cui avviene la segnalazione.

La maggior parte delle regioni riporta quotidianamente i decessi segnalati dai territori senza specificare la data in cui si sono effettivamente verificati. La Sicilia nel voler assicurare massima trasparenza e completezza d'informazione indica, nel Bollettino giornaliero, anche la data effettiva dell'evento.

La tempistica con cui i decessi vengono comunicati dal territorio, infatti, è diversa nel caso in cui l'evento si verifichi in ambiente ospedaliero, e quindi con immediato accertamento, piuttosto che a domicilio. In quest'ultimo caso può verificarsi una maggiore latenza nella comunicazione in quanto, ad esempio, è necessario che le Asp ricevano la scheda Istat che conferma la causa di morte.

Il Dasoe nelle scorse settimane ha richiesto un parere al Ministero della Salute in merito alla linea espositiva da seguire, se cioè debba uniformarsi alle altre regioni e non indicare più la data effettiva del decesso oppure proseguire con il criterio fin qui adottato.

In attesa dell'esito delle valutazioni del Ministero della Salute, il Dipartimento consiglia di specificare nel Bollettino giornaliero le date di accadimento dei decessi soltanto quando vi sia un numero significativo di decessi attribuibili a periodi passati oltre un certo lasso di tempo. Se dovessero insorgere particolari criticità queste saranno attenzionate dal Dasoe per accertare eventuali responsabilità.

Allo stesso modo possono essere individuati interventi volti a migliorare la comunicazione tra Asp e anagrafi comunali per ridurre ritardi nella comunicazione dei decessi.

Ricordiamo infine che il sistema di sorveglianza ISS è lo strumento atto a porre in essere anche il monitoraggio dell'effettivo accadimento della data dell'evento.

Si informa che dalla data del 06/01/2022 per la definizione di caso vengono presi in considerazione anche i positivi al test antigenico come da circolare n° 474 del 05/01/2022.